

GUÍA DE USO

BOLSA DE TRABAJO APA LOYOLA

La Bolsa de trabajo es una herramienta desarrollada por el APA Loyola de padres de alumnos del Colegio Nuestra Señora del Recuerdo que tiene como finalidad ayudar a aquellas familias que se encuentren en situación vulnerable debido a la falta de empleo.

De esta forma, trata de poner en contacto a empresas que buscan personal, con posibles candidatos entre los padres del Colegio Nuestra Señora del Recuerdo.

A continuación, se expone un pequeño tutorial de cómo proceder, tanto como ofertante de empleo como si se es demandante. Una condición concreta es que cualquier persona puede ser ofertante pero sólo podrán ser demandantes de empleo aquellas personas que tengan un correo con el dominio @recuerdo.net

GUÍA BOLSA DE TRABAJO:

1. Acceso a la Bolsa de Trabajo

Podremos acceder a la web de la bolsa de trabajo desde la web del APA: <http://apa.recuerdo.net> en cuyo encabezado se encuentra el enlace a la misma



2. Al entrar nos encontramos con los dos "módulos":

- Buscar ofertas de Trabajo: para demandantes de empleo
- Publicar ofertas de trabajo: para ofertantes de empleo

El acceso a cada módulo se puede realizar en la parte inferior

Buscar Ofertas de Trabajo

En este botón, los padres con hijos en el colegio podrán acceder a las ofertas de empleo de que disponga la bolsa. Esta sección tiene un buscador con el que se podrán filtrar las ofertas de forma sencilla.

Para acceder a esta sección se debe usar el mismo mail que en Educamos, garantizando así el uso exclusivo de padres del colegio. Las personas interesadas en una determinada oferta enviarán su CV de manera totalmente privada y directa.

Publicar Ofertas de Trabajo

En este botón, las personas y empresas buscadoras podrán publicar tantas ofertas como deseen con un proceso de registro sencillo y rápido. Una vez que se pincha en el botón de Publicar ofertas, se abre la siguiente pantalla en la que, si es la primera vez que se suben ofertas, tendrá que registrarse con un correo electrónico (vale cualquiera) y una clave. A continuación, tendrá que ir rellenando los distintos campos en los que se describe el puesto de trabajo. Una vez cumplimentados los campos, le llegará un mensaje al correo electrónico con el que se han registrado, de que la oferta se ha cumplimentado correctamente y que está a la espera de ser aprobada. Y una vez aprobada aparecerá publicada en la web del colegio. Esta sección está abierta a cualquier empleador, si bien las ofertas deben pasar el filtro de los responsables de la vocalía antes de ser publicadas.

Buscar ofertas de trabajo
Portal para candidatos

Publicar ofertas de trabajo
Portal para empresas

3. Opción de ofertante de empleo:

Al acceder nos encontraremos con un formulario donde ir introduciendo todos los datos necesarios tanto de la persona que publica el empleo como del propio empleo. Si no se tiene cuenta previa, se creará con los datos introducidos y será necesario confirmarla en el correo que se enviará a la dirección introducida en el formulario. Si ya se tiene cuenta, se puede acceder a ella en el enlace indicado al comienzo del formulario:

¿Tienes una cuenta? [Acceder](#) Si no tienes una cuenta, puedes crear una a continuación introduciendo tu dirección de correo electrónico o tu nombre de usuario. Los detalles de tu cuenta serán confirmados por correo electrónico.

Tu correo electrónico

Título del trabajo


Ubicación (opcional)
Dejar en blanco si la ubicación no es importante

Puesto en remoto (opcional)
Selecciona si este es un puesto remoto.

Tipo de trabajo

Al finalizar el formulario, aprobaremos el Captcha y daremos al botón "previsualizar"

Logotipo (opcional) Ningún archivo seleccionado
Tamaño máximo del archivo: 128 MB.


¿Eres humano? No soy un robot 

Se nos mostrará, entonces, la oferta que se va a publicar. Podremos volver a editarla dándole al botón "editar" o enviarla dándole al botón "enviar":

Previsualizar

Prueba

Jornada completa 📍 Torrelotones (En remoto) 📅 Publicado hace 3 minutos 📅 Se cierra el: 28 febrero 2026

 **APA Loyola**
Apa Colegio 🌐 Web

Esto es una prueba de la bolsa de trabajo

Al enviarla, nos dará como respuesta que se ha enviado y se publicará una vez sea aprobada por parte de la Vocalía.

✓ Trabajo se ha enviado correctamente. Tu oferta será visible una vez sea aprobada.

4. Opción de demandante de empleo.

Al acceder nos encontraremos con un listado de las ofertas publicadas en ese momento en la Bolsa de Trabajo, con la posibilidad de poder aplicar unos filtros para acotar la búsqueda.:

Palabras clave: Ubicación:

Solo puestos en remoto

Buscar trabajos

Fijo Freelance Jornada completa Jornada parcial Temporal

Prueba
APA Loyola - Apa Colegio
Torrelodones (En remoto)
Jornada completa
Publicado hace 7 minutos
Se cierra el: 28 febrero 2026

Administrativo/a de gestión integral
LET IT
Madrid
Jornada completa
Publicado hace 3 meses
Cerrado: 5 diciembre 2025

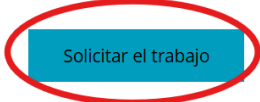
Pinchando en cada oferta accedemos a toda la información de la misma con la posibilidad, en la parte inferior, de Solicitar el empleo:

Jornada completa 📍 Torrelodones (En remoto) 📅 Publicado hace 10 minutos 📅 Se cierra el: 28 febrero 2026

Accede para añadir este Trabajo a los marcadores.

APA Loyola
Apa Colegio 🌐 Web

Esto es una prueba de la bolsa de trabajo



En ese momento se pedirá que accedamos con nuestra dirección de dominio @recuerdo.net (Importante: Sólo usuarios con direcciones con este dominio pueden acceder a solicitar los empleos). Para acceder con nuestra cuenta @recuerdo.net es importante que en la primera página de log in que nos aparece, seleccionemos el botón "Sign In with Microsoft"


Nombre de usuario o correo electrónico

Contraseña

Sign in with Microsoft

Recuérdame Acceder

Entonces se nos abrirá la página donde poder logearnos: Haremos login con nuestra dirección de @recuerdo.net:



Nos llevará a la página de inicio de la plataforma Educamos donde haremos login con nuestro usuario y contraseña de esta plataforma:



COLEGIO NUESTRA SEÑORA DEL RECUERDO

Nombre de usuario

Contraseña

ACCEDER

[He olvidado mis claves de acceso](#)

Una vez registrados, nos llevará de nuevo a la oferta y ahora, al darle a "Solicitar" se abrirá un formulario en el que habrá que introducir nuestros datos y subir, opcionalmente, un archivo con nuestro CV. Se aceptan los términos y se pulsa en enviar.

En ese momento, nuestra solicitud le llegará al ofertante quedando ya el proceso en sus manos.